PROCESO DE ADMISIÓN

ESTUDIANTES NUEVOS

COLEGIOS
MINUTO DE DIOS

Una vez registrada la compra del formulario recibirá un correo para iniciar el proceso de admisión.
De clic en “Diligenciar formulario”

Paso 1

Paso 2

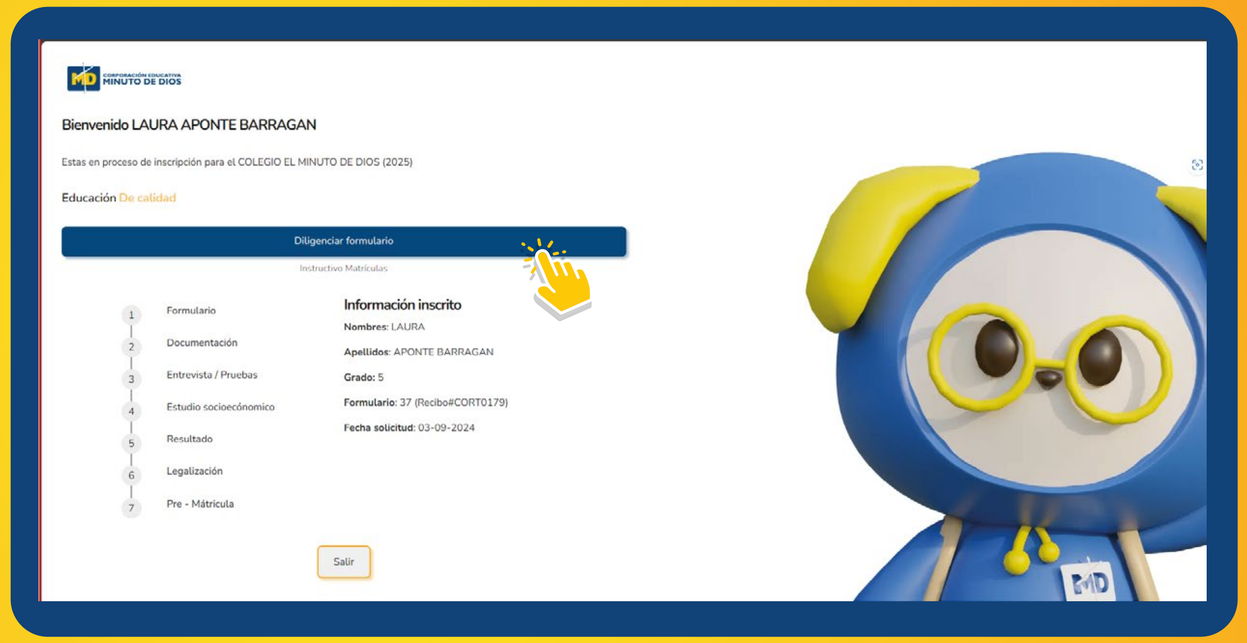

Al momento de ingresar al formulario, encontrará un botón con el nombre de “Diligenciar formulario” dar clic para iniciar el proceso.

Paso 3

Antes de iniciar con el proceso, le recordamos leer nuestra “Política de Tratamiento de Datos Personales” una vez terminado el texto activar la casilla “ACEPTAR” y dar clic en “Siguiente”.

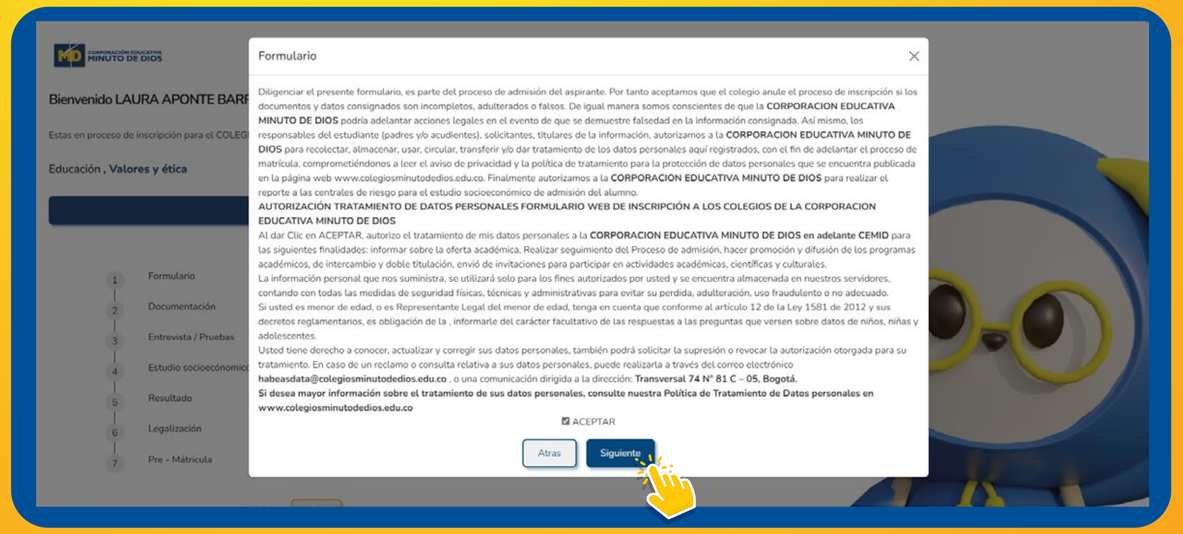

En este paso es necesario la actualización de sus datos.

Lea lo que se solicita y por favor diligencie las casillas correspondientes.

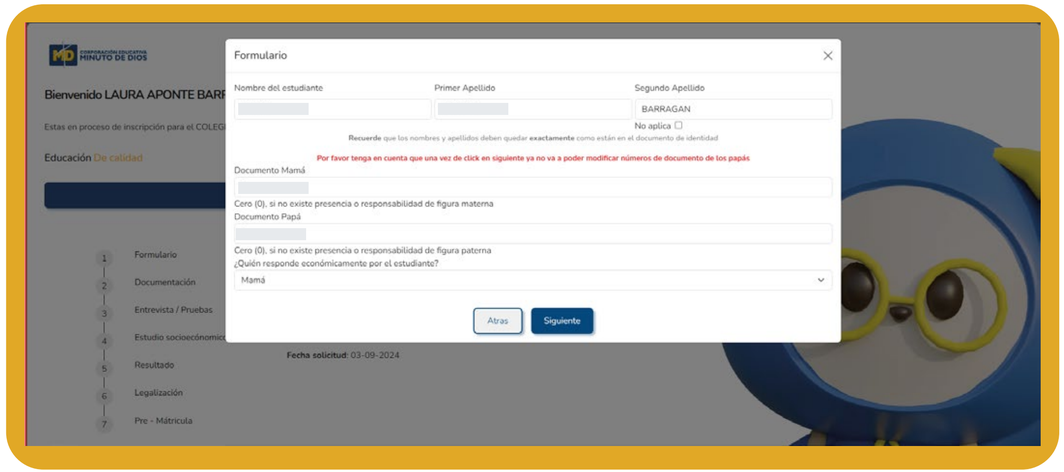

Paso 4

Una vez completada la información personal se mostrará una ventana emergente.

Lea con atención y active la casilla “ACEPTAR”. Después de clic en “Terminar”

Paso 5

Paso 6

En la parte inferior encontrará la documentación solicitada para el proceso.

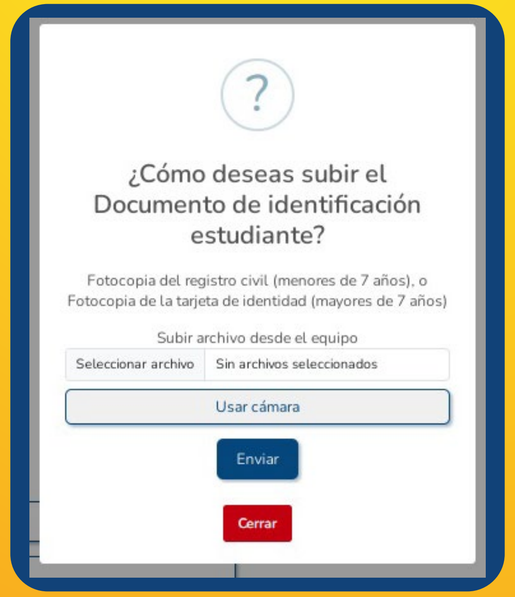

Para cargar el documento de clic en “Seleccionar archivo”

Por otro lado, puede usar la cámara para capturar lo solicitado. De clic en “Enviar”

¡Has finalizado!

Nuestros agentes de admisiones se comunicarán con usted para continuar con el proceso.